

GHOST 25W TUNABLE**Caratteristiche - Specifications**

Materiale - Material	Alluminio - Aluminum
Peso al metro - Weight per meter	1880 g
Lunghezza - Length	Su misura - Custom made
Grado protezione - IP rating	IP20
Finitura standard verniciata - Standard painted finish	<input type="checkbox"/>
Marche - Marking	ERC CE

Caratteristiche Elettriche - Electrical specifications

Gruppo di alimentazione - Power supply unit	Remoto/ Remote
Tensione di alimentazione - Supply voltage	24 Vdc
Potenza totale - Total power	25 W/m
Classe di isolamento - Insulation class	<input type="checkbox"/>
Dimmerazioni disponibili - Dimming available	Casambi

Sorgente luminosa - Light source

Tipo di sorgente - Type of source	LED
Temperatura colore - Color temperature	2700 K - 5700K
Flusso nominale LED - Nominal LED flux	3692 lm/m
Efficienza modulo LED - LED module efficiency	147 lm/W
Classe efficienza energetica LED - Efficiency class LED	E
Durata - Duration life	L80/ B10 (25 °C) > 50.000 h

Apparecchio - Device

Flusso lampada - Light flux	2584 lm/m
Efficienza lampada LED - LED lamp efficiency	103 lm/W
Indice rosso saturo - Saturated red colour index (R9)	>90
Indice di resa cromatica - Colour rendering index (Ra)	95
SDCM	3
Rischio fotobiologico - Photobiological risk	RG 0

Caratteristiche sistema ottico - Optical system characteristics

Materiale dell'ottica - Material lens	Policarbonato - Polycarbonate
---------------------------------------	--------------------------------------

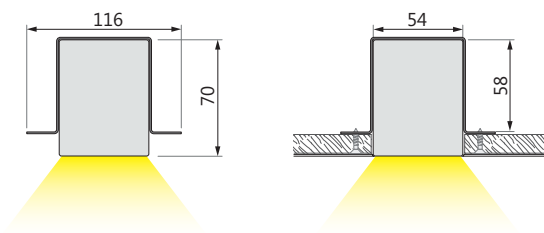
* Schermo disponibile in lunghezze fino a 6m. Screen available in lengths up to 6m.

Codice prodotto - Product Code

GHOST_DYNAMIC

GHOST 25W TUNABLE

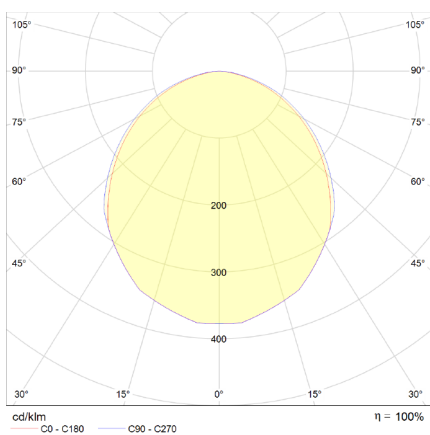
SISTEMA DI FISSAGGIO - FASTENING SYSTEM



Cassaforma trimless standard

Trimless formwork standard


DATI FOTOMETRICI - PHOTOMETRIC DATA



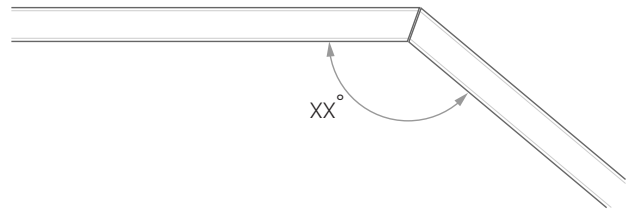
Ottica 106°

ACCESSORI - ACCESSORIES

ANGOLI CUSTOM - CUSTOM ANGLES



CUT ANGLE 45° + 45°



CUSTOM CUT ANGLE